

SE

# Babyplan®

## Tidig Graviditetstest Stav

Bruksanvisning



Version 1.0  
SE 15082019  
Cat.No. W1-M14 10mIU

Babyplan Tidig Graviditetstest är ett snabbt graviditetstest som du själv lätt kan utföra. Testet registrerar förekomsten av humant choriongonadotropin ("hCG") som finns i urinen mycket tidigt under graviditeten. Endast för in-vitro självtestning. Endast för utvärtes bruk.

Har du  
kommit inåg  
folsyra?



## Så utförs testet

### Förpackningens innehåll

- En foliepåse innehållande en reagerande stavtest och en fuktuppsugande påse. Den fuktuppsugande påsen finns med endast i förvaringssyfte, och används inte i testförfarandet.
- Bruksanvisning med instruktioner för användning.

### Vad behöver du mer?

- En ren, torr, past- eller glasbehållare för att uppsamla ett urinprov.
- Tidtagare (klocka eller tidtagarur).

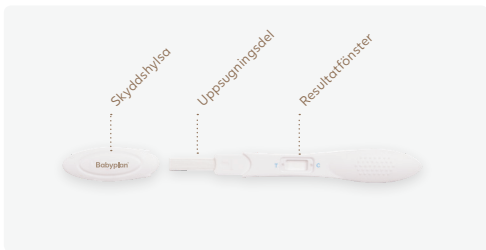
### När kan testet utföras?

För graviditetstestning kan du när som helst ta ett urinprov, **men den första morgonurinen är optimal**, då den har den **högsta koncentrationen av hCG**.



Betyder viktig information

## Så utförs testet



1. För att börja testa; öppna folieförpackningen med testet och ta ut teststaven, genom att riva längs med perforeringen.
2. Håll i testet med den ena handen och dra av skyddshylsan med den andra, så att uppsugningsdelen syns.

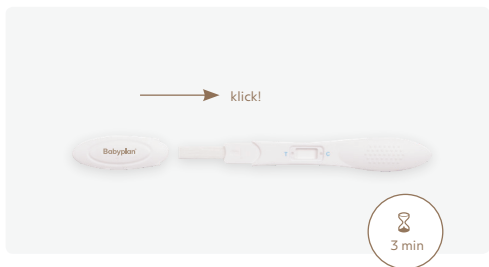


3. Håll den absorberande delen av testet nedåt och för in den i urinstrålen i minst 10 sekunder, så att den blir tillräckligt fuktad.\*

Alternativt kan du uppsamla ett urinprov i en ren behållare och doppa halva uppsugningsdelen ned i urinen i minst 10 sekunder.



\*Se till att urinstrålen inte träffar över pilen

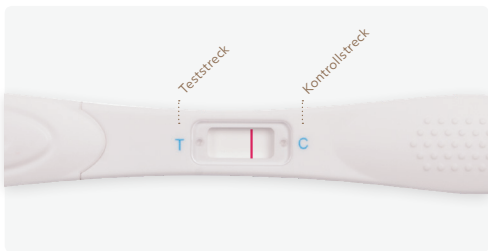


4. Sätt på skyddshylsan och vänta tills färgade streck syns. Positiva resultat kan ses så snart som efter 1 minut. Dock bör man invänta den **fulla reaktionstiden på 3 minuter för att bekräfta ett negativt resultat.**



Avläs inte resultatet efter mer än 5 minuter.

## Hur tolkas resultaten?



### **Negativ (inte gravid):**

Endast ett färgat streck visas i kontrollzonen. Inget synbart streck visas i testzonen. Detta indikerar att ingen graviditet kunde påvisas.



### **Positiv (gravid):**

Tydliga färgade streck visas i kontroll- och testzoner. Det indikerar att du är gravid. Färgintensiteten på strecken kan variera, då koncentrationen av hCG kan skifta i en graviditets olika skeden.





### Ogiltig:

Inga synliga streck alls, eller endast ett streck i testzonen men inget i kontrollzonen. Gör om testet med ett nytt testset. Om detta test också misslyckas; kontakta återförsäljaren eller butiken där du köpte produkten och uppge testets LOT nummer.



Om färgen i testzonen är svag, rekommenderas att ett nytt test utförs om 48 timmar.



## Vad du ska göra när du vet resultatet?

### Om resultatet är positivt (två streck)

Ta kontakt med din barnmorska eller gynekolog, som efter utvärdering av kliniska och laborativa undersökningar, kan bekräfta din graviditet. Vid vissa tillstånd kan testet visa falska positiva resultat. Du får också vidare information och råd angående din graviditet. Se även 'Begränsningar'.

### Om resultatet är negativt (ett streck)

Om du har anledning att misstänka att du är gravid (dvs. menstruationen har uteblivit), kan du utföra ett nytt test om några dagar. Är resultatet då fortfarande negativt bör du kontakta barnmorska eller gynekolog. Se även 'Begränsningar'.

## Hur fungerar det?

Humant choriogonadotropin (hCG), är ett hormon som kort efter befruktning börjar att produceras av den växande moderkakan, och som utsöndras i urinen. Graviditetstestet innehåller antikroppar som reagerar specifikt med detta hormon. När urinprovet appliceras till ett stavtest, gör kapilläraktivitet att provet når testzonen i membranet, och där bildas ett färgat streck. Frånvaro av detta färgade streck kan indikera ett negativt resultat. Som en kontroll, bildas ett färgat streck i kontrollzonen om testet har utförts korrekt.

## Viktig information

1. Det här testsettet är endast för utvärtes bruk. Får ej sväljas.
2. Kastas efter första användningen. Stavtestet kan inte användas mer än en gång.
3. Använd inte testsettet efter utgångsdatumet har passerats.
4. Använd inte testsettet om foliepåsen är skadad eller inte väl förseglad.
5. Förvaras oåtkomligt för barn.

## Förvaring och hållbarhet

Förvara vid 4°C - 30°C i den förseglade foliepåsen fram till utgångsdatumet. Förvaras undan direkt solljus, fukt och hetta. FÅR EJ FRYSAS. Öppna inte folieförpackningen förrän du är klar att utföra testet.

## Begränsningar

1. Som med vilket som helst diagnostiskt test, bör en bekräftad graviditetsdiagnos endast ges av medicinskt kunnig personal efter utvärdering av kliniska och laborativa undersökningar.
2. Om ett urinprov är för utspätt (dvs. låg specifik gravitation) innehåller det kanske inte en representativ nivå av hCG. Misstänks graviditet ändå, bör man vänta 48 timmar innan ett nytt

- test utförs med ett nytt urinprov.
3. Låg koncentration av hCG kan, i mycket tidig graviditet, medföra negativa resultat. I så fall bör ett nytt test utföras efter 48 timmar, där ett nytt urinprov används.
  4. Förhöjda nivåer av hCG kan orsakas av några få tillstånd förutom vid graviditet. Därför bör man inte använda påvisandet av hCG i urinen som ett sätt att diagnostisera graviditet om inte dessa tillstånd först har eliminerats.
  5. En normal graviditet kan inte särskiljas från utomkvedshavandeskap baserat på hCG allena. Också spontanaborter kan medföra förvirring vid tolkningen av testresultat.
  6. Sterilitetsbehandlingar som baseras på hCG kan medföra falska resultat. Hör med din läkare.
  7. Detta test är för kvalitativ screeninganalys. Det är inte utvecklat för att bestämma kvantitativa koncentrationer av hCG.
  8. Enheten är endast lämplig för human urintestning.
  9. Orent urinprov, eller störande ämnen i urinen kan medföra falskt resultat.
  10. Oren testenheter kan medföra falskt resultat.

## **Förväntade resultat**

Negativa resultat förväntas ses hos friska icke-gravida kvinnor och friska män. Även om tidiga hCG nivåer hos gravida kvinnor kan variera, är det

möjligt att med Babyplan Tidigt Graviditetstest registrera graviditet så tidigt som från den dag menstruationen förväntas. Testet kan användas för att detektera graviditet tidigare, men då med lägre noggrannhet.

## Känslighet & noggrannhet

### **Känslighet:**

Babyplan Tidigt Graviditetstest reagerar på hCG om koncentrationen av hCG är 10 mIU/ml eller mer.

### **Noggrannhet:**

Babyplan Tidigt Graviditetstests tillförlitlighet har fastslagits genom laboratorietester med kända mängder av luteniserande hormon (hLH), follikelstimulerande Hormon (hFSH) och sköldkörtelstimulerande hormon (hTSH). Negativa resultat erhöles från alla tester som utfördes med 300 mIU/ml hLH, 300 mIU/ml hFSH och 1 000  $\mu$ IU/ml hTSH.

## Frågor & svar

**Det är stor färgskillnad mellan kontrollstrecken på två test. Är detta något jag behöver bry mig om?**

Nej. Variationer i kontrollstreckens färg påverkar inte testresultatet.

**Kan testresultaten avläsas efter mer än fem minuter?** Nej. Testresultaten måste avläsas inom 5 minuter. Även om ett positivt resultat inte bör förändras på flera dagar, kan ett negativt resultat ändras till ett falskt positivt inom några minuter efter avläsningstidens slut. Det bästa är att alltid avläsa resultatet vid testperiodens 5 minuter, och därefter kasta testet; detta för att undvika förvirring.

**En rosa bakgrundsfärg och vågräta streck visades i resultatområdet under testperioden. Är detta något jag behöver bry mig om?** Nej. Varje urinprov kan variera i dess kemiska struktur, och så även den omgivande luftfuktigheten i rummet. Sådana variationer i de fysiska villkoren kan medföra små vågräta streck och/eller rosafärgad bakgrundsfärg, men påverkar inte testresultatet. Så länge kontrollstrecket visas inom fem minuter, så fungerar testet som det ska.

## **Bibliografi**

1. Canfield RE, Morgan FJ, Kammerman S, Bell JJ, Agosto GM. Studies of human chorionic gonadotropin. *Recent Prog Horm Res.* 1971; 27:121-164.
2. Ross GT. Clinical relevance of research on the structure of human chorionic gonadotropin. *American Journal of Obstetrics and Gynecology* 1977; 129:795.

# Förklaring till symboler på förpackningen



Skyddas mot solljus



Kan inte återanvändas



Förvaras torrt



Utgångsdatum



Förvaras mellan  
4°C - 30°C



OBS! Läs  
bruksanvisningen för  
korrekt användning



Endast för invitro  
diagnostik



W1-M14 10mIU



**Guangzhou Wondfo Biotech Co., Ltd.**

No. 8, Lizhishan Road, Science City

Luogang District

510663 Guangzhou, Kina

TFN: 0086-20-8711-1194

e-mail: sales@wondfo.com.cn



**Qarad b.v.b.a.**

Cipalstraat 3

B-2440 Geel, Belgien



**Babyplan<sup>®</sup>**

När stora drömmar ska gå i uppfyllelse, är det ofta de små sakerna som gör skillnad. Låt Babyplan hjälpa dig med att öka dina möjligheter för att bli gravid.

**[www.babyplan.se](http://www.babyplan.se)**